

РАЗРЕШИТЕЛЬНЫЙ РЕЖИМ НА КАССАХ: БЕЗАЛКОГОЛЬНЫЕ НАПИТКИ И СОКИ



Режим онлайн проверки перед продажей безалкогольных напитков и соков становится обязательным:

с 5 февраля 2025 г.

для безалкогольных напитков, в том числе с соком, упакованных в банки, в том числе алюминиевые, в стеклянную или полимерную потребительские упаковки

с 1 июня 2025 г.

для соков, упакованных в потребительскую упаковку, и остальных видов безалкогольных напитков!¹

Разрешительный режим на кассах

Это запрет продажи товара, подлежащего обязательной маркировке, если при проверке кода маркировки на кассе верхнеуровневое кассовое ПО выдало ошибку.

Как работает разрешительный режим?

Отсканированный код маркировки с каждого товара направляется запросом в систему маркировки «Честный знак» в режиме онлайн для проверки.

Только в случае запрета продажи касса покажет уведомление на экране, с указанием причины запрета. Если код маркировки проверку не прошел — продать такой товар вы не сможете.

При успешном прохождении проверки товар появится в списке покупок.

Максимальное время ожидания проверки занимает 1,5 секунды, если дольше, то касса не ждет ответа системы, продажа товара не будет блокироваться.

В каких случаях товар не может быть продан покупателю?²

- Отсутствие в системе маркировки «Честный знак» информации о коде маркировки на товаре
- Наличие информации, что товар с таким кодом маркировки ранее уже был выведен из оборота
- Блокировка товара по решению органа государственной власти
- Отсутствие в системе маркировки сведений о вводе товара в оборот
- Истек срок годности
- Не проходит валидацию код криптографической проверки

С 5 февраля 2025 г. для безалкогольных напитков, в том числе с соком, упакованных в банки, в том числе алюминиевые, в стеклянную или полимерную потребительские упаковки

С 1 июня 2025 г. для соков, упакованных в потребительскую упаковку, и остальных видов безалкогольных напитков

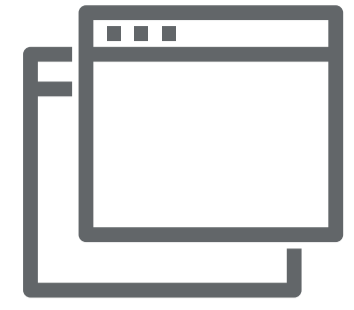
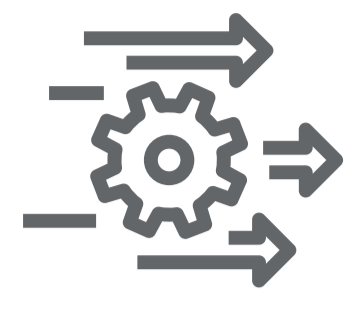

Что необходимо сделать к старту разрешительного режима:

1



Получить в личном кабинете системы маркировки «Честный знак» ключ доступа для осуществления проверок товаров с маркировкой на кассе перед продажей. Подробнее о получении ключа доступа по API в [Методических рекомендациях по взаимодействию кассового ПО с системой маркировки](#).

Для того, чтобы получить токен через личный кабинет, необходимо в профиле на вкладке «Данные участника» в блоке «Участие в системе» нажать кнопку «Сгенерировать токен».

-  2 Обратиться к поставщику кассового ПО для обновления до актуальной версии с проверкой по разрешительному режиму.
-  3 Провести тестирование на отработку запрета продажи на кассе.
-  4 Выполнить выборочную проверку кодов маркировки при приемке товара, например, через мобильное приложение «Честный ЗНАК.Бизнес» - убедиться, что статус кода «В обороте», информация в коде соответствует информации на этикетке.

ЧТОБЫ ИЗБЕЖАТЬ БЛОКИРОВОК НА КАССЕ, РЕКОМЕНДУЕМ ПОДГОТОВИТЬСЯ ЗАРАНЕЕ И ПРОВЕРЯТЬ ТОВАРЫ НА КАССАХ УЖЕ СЕЙЧАС!

Как проверить, что у вас включена проверка разрешительным режимом?

В личном кабинете системы маркировки «Честный знак» на странице чека в разделе «Чеки» нужно запустить проверку товаров на наличие факта и времени проверки.

Если проверка разрешительным режимом проводилась, то напротив товара отобразится **«Проверен»**.

Если проверки по товару не было, отобразится **«Не проверен»**.



Внимание!

[M+] в чеке не является подтверждением, что у вас активирован разрешительный режим!

[M+] в чеке подтверждает, что проверки прошли успешно, при этом проверяется только:

1. Наличие кода в системе (был эмитирован);
2. Структура кода маркировки;
3. Код проверки (криптохвост).

При этом товар может быть: без нанесения кода, не введён в оборот, выведен из оборота, заблокирован по решению органа власти или с истёкшим сроком годности!



Как посмотреть статистику отклонений по разрешительному режиму?



Все про разрешительный режим



Как работать без нарушений - рассказываем на вебинарах в прямом эфире. Доступны записи прошедших мероприятий.